



חידושים בקיטלוג בגירסה 20

מיטל אהרון

תמיכה, אלף, אקס ליבריס

יום עיון בנושאי קיטלוג, הספרייה הלאומית, 28.3.2011

“תצוגת הסטוריית רשומה”

Z00T - rep_ver 15446 version 20

המאפיין הקיים, 'הצגת רשימת המקטלגים של הרשומה', מאפשר לראות מי הם המקטלגים של אותה רשומה מסויימת.

Library: TST01 - TST01 Bibliographic (TST01)		
פר	פעולות עריכה	זים
	פר יזחת טופס	Ctrl+F
	הרחבה מתבנית	Ctrl+E
	עזרה עבור השדה	
	איתור רשומה דומה	
	סמני הרשומה	
	שינוי פורמט הרשומה	
	בחירת רשומת מצאי	
<hr/>		
	חיפוש בכותרות השדות של המאגר הנוכחי	F3
	חיפוש בכותרות השדות של מאגר אחר	Ctrl+F3
	חיפוש בכותרות תת-שדות של המאגר הנוכחי	F4
	חיפוש בכותרות תת-שדות של מאגר אחר	Ctrl+F4
	חיפוש אפשרויות תת-שדות	Ctrl+F8
	גלישה בדפדפן קטן	
<hr/>		
	בדיקת שדה	Ctrl+W
	בדיקת רשומה	Ctrl+U
<hr/>		
	מיון רשומה	Ctrl+M
	תיקון רשומה	
	הפקת רשומה חדשה	
<hr/>		
	הצגת רשימת המקטלגים של הרשומה	
	תצוגת היסטוריית רשומה	
	הצגת בעלים מקומי	
	הקלדת טקסט חופשי	Ctrl+F12
	תצוגה מקדימה של לוח מועדי פרטים	

המאפיין החדש – 'תצוגת הסטוריית רשומה'

ניתן לראות את רשימת המקטלגים, תאריך ושעה של ביצוע השינוי, אך לא ניתן לראות מהו השינוי שנעשה.

מקטלג	רמה	תאריך	שעה
TSTAT	40	19/03/09	15:24
TSTAT	40	11/10/09	15:26
TSTAT	40	11/10/09	15:26
TSTAT	40	11/10/09	15:28
BATCH-UPD	40	24/11/09	15:03
BATCH-UPD	40	04/02/10	10:50
BATCH-UPD	40	04/02/10	11:14
BATCH-UPD	40	04/02/10	12:50

המאפיין החדש – 'תצוגת הסטוריית רשומה'

במאפיין החדש, 'תצוגת הסטוריית רשומה', ניתן לראות בנוסף לרשימת המקטלגים, תאריך ושעה בהם נעשה השינוי, את השינוי שנעשה.

The screenshot displays the 'Library: TST01 - TST01 Bibliographic (TST01)' interface. The 'עריכת עריכה' (Edit) menu is open, showing various options. The 'תצוגת הסטוריית רשומה' (Show Record History) option is highlighted in blue. Red arrows point to the 'עריכת עריכה' menu and the 'תצוגת הסטוריית רשומה' option.

פעולות עריכה	קיצור
פתיחת טופס	Ctrl+F
הרחבה מתבנית	Ctrl+E
עזרה עבור השדה	
איתור רשומה דומה	
סמני הרשומה	
שינוי פורמט הרשומה	
בחירת רשומת מצאי	
חיפוש בכותרות השדות של המאגר הנוכחי	F3
חיפוש בכותרות השדות של מאגר אחר	Ctrl+F3
חיפוש בכותרות תת-שדות של המאגר הנוכחי	F4
חיפוש בכותרות תת-שדות של מאגר אחר	Ctrl+F4
חיפוש אפשרויות תת-שדות	Ctrl+F8
גלישה בדפדפן קטן	
בדיקת שדה	Ctrl+W
בדיקת רשומה	Ctrl+U
מיון רשומה	Ctrl+M
תיקון רשומה	
הפקת רשומה חדשה	
הצגת רשימת המקטלגים של הרשומה	
תצוגת הסטוריית רשומה	
הצגת בעלים מקומי	
הקלדת טקסט חופשי	Ctrl+F12
תצוגה מקדימה של לוח מועדי פרסום	
מחבר	

המאפיין החדש – 'תצוגת הסטוריית רשומה'

כעת, אם נעשה שינוי ברשומה מספר 82257, נראה שאפשר לראות את הסטוריית הרשומה. הנה רשומה 82257 עם השינוי שנעשה בה. בשדה 245 נוספו המילים: "הסטוריית רשומה – המאפיין החדש".

The screenshot displays the ExLibris library system interface. At the top, the status bar reads: "20.01 ג'רסה אלף - קיטלוג - Library: TST01 - TST01 Bibliographic (TST01) Server: test1.exlibris.co.il:6969 (20.01) User: MASTER". Below this, the search bar contains the text "מספר מערכת 82257 פותחים את הים : סיפורם ליאון, חוה". The left sidebar shows a tree view of records, with "TST01-82257" selected and highlighted in red. The main pane displays the record details in MARC format, including fields for name, call number, and language. On the right side, there is a table of field numbers and their corresponding values. A red arrow points to the value "הסטוריית רשומה - המאפיין החדש" in field 245.

Field Number	Value	Field Number	Value
0000	nam^a22^^^^^^a^4500	LDR	
TST01-0000	82257	001	
2009	1011152828.0	005	
0903	19s1997^^^^^is^^^^^^r^^^^^^000^0^heb^d	008	
0788	134HAI	035	
heb		041	
956.9404	ליא 956.9404	082	
		090	
		100	
		10	245
		260	
		300	
		440	
		[13]	

המאפיין החדש – 'תצוגת הסטוריית רשומה'

כעת כשנרצה לראות את תצוגת הסטוריית רשומה 82557, נוכל לראות מתי שונתה הרשומה, מי ביצע את השינוי ומה היה הטקסט לפני השינוי. אפשר לראות כיצד היתה נראית הרשומה לפני ששינו אותה והיכן נעשה השינוי (בשדה 24510) ולהשוות אותה לרשומה הקיימת היום.

פותחים את הים : a 10 245
 סיפורם של נובומייסקי ולנגוצקי מים המלח / b
 חוה ליאון. הסטוריית רשומה - המאפיין החדש. c
 ירושלים : a 260
 יד יצחק בן-צבי, b
 תשנ"ז 1997. c
 150 ע', [4] דפי לוחות : a 300
 איורים ; b
 24 ס"מ. c
 ראשונים בארץ ; a 0 440
 [13] v

היסטוריית רשומה

אופציות מיון תאריך ושעה

שעה	תאריך	מידע מתויק	שדה	מקטלג
12:50	04/02/10	a\$\$פותחים את הים b\$\$:סיפורם של נובומייסקי ולנגוצקי מים המלח / c\$\$חוה ליאון.	24510	BATCH-UPD

מיון הסטוריית השינויים

ניתן למיין את הסטוריית השינויים לפי תאריך, שעה, מקטלג וקוד שדה.

מיון לפי קוד שדה:

שעה	תאריך	מידע מתויק	שדה	מקטלג
14:54	12/09/10	a\$\$ליאון, חוה,	1001	MASTER
14:54	12/09/10	a\$\$ליאון, חוה	1001	MASTER
12:50	04/02/10	a\$\$אפותחים את הים b\$\$:ספורם של נובומייסקי ולנגוצקי מים	24510	BATCH-UPD
14:09	12/09/10	a\$\$אפותחים את הים b\$\$:ספורם של נובומייסקי ולנגוצקי מים המלח /c\$\$חווה ליאון. הסטוריית רשומה - המאפיין החדש.	24510	MASTER

מיון הסטוריית השינויים

מיון לפי מקטלג:

שעה	תאריך	מידע מתויק	שדה	מקטלג
12:50	04/02/10	a\$\$אפותחים את הים b\$\$:ספורם של נובומייסקי ולנוצקי מים המלח /c\$\$ליאון.	24510	BATCH-UPD
14:09	12/09/10	a\$\$אפותחים את הים b\$\$:ספורם של נובומייסקי ולנוצקי מים המלח /c\$\$ליאון. הסטוריית רשומה - המאפיין החדש.	24510	MASTER
14:54	12/09/10	a\$\$ליאון, חוה	1001	MASTER
14:54	12/09/10	a\$\$ליאון, חוה,	1001	MASTER

המאפיין החדש – 'תצוגת הסטוריית רשומה'

מכיוון שזהו מאפיין חדש, יתכן ויהיו רשומות אשר נוכל לראות את רשימת המקטלגים אשר ביצעו שינויים (במאפיין הקיים), אך לא נוכל לראות את השינוי שנעשה (במאפיין החדש) מכיוון שלא קיימת הסטוריה קודמת לאותה רשומה. ההיסטוריה תחל להצטבר החל מגירסה 20. כך למשל ב'תצוגת הסטוריית רשומה' של רשומה מספר 82257 מתקבלת ההודעה "לא קיימת הסטוריה לרשומה זו".

20.01 ג'ירטה אלף - קיטלוג - אלף - ג'ירטה 20.01 Library: TST01 - TST01 Bibliographic (TST01) Server: test1.exlibris.co.il:6969 (20.01) User: MASTER

עזרה שרתים לא-מקומי ניהול רשומה עריכת טקסט פעולות עריכה פריטים קטלוג תצוגה אלף

מספר מערכת 82257 פותחים את הים : סיפורם ליאון. חוה BK

מס אדמיניסטרטיבי

עריכת רשומות [R]
 TST01-82257 (NEW)
 TST01-16645 (NEW)
 TST01-8425 (NEW)
 TST01-8185 (NEW)
 ייבוא רשומות [I]
 סמנים [T]

0000nam^a22^^^^^a^4500
 TST01-000082257
 20091011152828.0
 090319s1997^^^^is^^^^^^r^^^^^000^0^heb^d
 0788134HAI
 heb
 956.9404 ליא

ליאון, חוה
 פותחים את הים :
 סיפורם של נובומייסקי ולנגוצקי מים המלח /
 חוה ליאון.
 ירושלים :
 יד יצחק בן-צבי,
 תשנ"ז 1997.
 150 ע', [4] דפי לוחות :
 איורים ;
 24 ס"מ.
 ראשונים בארץ ;
 [13]

LDR
 001
 005
 008
 035
 041
 082
 090
 100
 101
 245
 260
 300
 440
 500

שגיאת שידור שרת (c0227 12)
 לא קיימת היסטורייה לרשומה זו.
 OK

השדות שנשמרת להם היסטוריה

כברירת מחדל נשמרת היסטוריה רק לשדות 100 ו 245.
ניתן להגדיר עד 14 שדות נוספים (סה"כ 16).
ספריה המעוניינת להוסיף שדות נוספים, תפנה למתאם אלף בספריה.

קישור כותר לרשימת זהויות (XXX10)

קישור כותר לרשימת זהויות (XXX10)

החידוש בגירסה 20: כאשר מבצעים דפדוף ולוחצים על כפתור "הרחבה" נפתחת רשימת רמיזות (זהויות), בה מופיע כפתור חדש: "קיטלוג".

The screenshot displays the ExLibris software interface. On the left, the 'חיפוש' (Search) sidebar contains a tree view with 'דפדוף [B]' highlighted. The main window, titled 'דפדוף' (Browse), shows a list of records. The 'הרחבה' (Expand) button is highlighted in red. Below the list, the 'קיטלוג' (Catalog) button is also highlighted in red. A modal window titled 'רשימת רמיזות' (Reference List) is open, showing a list of references for a specific record. The references include:

מס' רשומה	רמיזה	פרטי זהויות	קטלוג
2		גולדברג, יוסף בן אברהם הלל	
1		גולדברג, לאה	
5		גולדברג, לאה, 1911-1970	TST10 1001 , זהויות, aab, UPD=Y
12		גולדברג, מוחמד	TST10 1001 , זהויות, abb, UPD=Y
		גולדברג, לאה, 1911-1970	T10 1001 , זהויות, abb, UPD=Y
		Goldberg, Leah, 1911-1970	T10 4001 , זהויות, abb, UPD=Y

קישור כותר לרשימת זהויות (XXX10)

לחיצה על כפתור ה-"קיטלוג" פותחת אוטומטית את הרשומה בספריית 10 – ספריית זהויות.

LEPL Cataloging - Version 20.01 Library: TST01 - TST01 Bibliographic (TST01) Server: test1.exlibris.co.il:6969 (20.01) User: MASTER

View Cataloging Items Edit Actions Edit Text Record Manager Remote *Services Help

→ AU System No. 3289 לאה, גולדברג, ()

ADM Sys No.

[R] Edit Records
TST10-3289 (NEW)
TST10-4523 (NEW)
TST10-12641 (NEW)
[I] Import Records
[T] Triggers

Leader	LDR	— —	^ ^ ^ ^ n z ^ ^ ^ ^ ^ ^ ^ ^ n ^ ^ 4500
Control No.	001	— —	000003289
Date and Time	005	— —	20070204152018.0
Fixed Data	008	— —	030129n ^ ^ ^ ^ ^ ^ ^ ^ aab ^ ^ ^ ^ ^ ^ ^ ^ ^ ^ 000 ^ 0 ^ ^ ^ ^ ^ d
Personal Name	100	1	a d
SAf Trac.Per.N	500	1	a Goldberg, Leah, d 1911-1970

גולדברג, לאה,
1911-1970

TST10 - 3289

תיקון עיולים גם ברשומות עם קישור לרשומת זהות

A2001.1 (rpv # 015168)

תיקון עיולים – גרסה 18

ב-GUI גרסה 18, כאשר עורכים חיפוש ב"דפדף", ישנה אפשרות לתיקון עיולים.

The screenshot shows the ExLibris search interface. On the left sidebar, the 'דפדף' (Browse) button is highlighted with a red box. In the main search results area, the 'תיקון עיולים' (Fix typos) button is also highlighted with a red box and a red arrow pointing to it. The search results table is as follows:

מס' רשומות	רמיזה	כותרות	פרטי זהויו	--	--
25		הברמן, אברהם מאיר	EMY, 1001, aaa, UPD=Y		
1		הברמן, ליסה			
1		הברמן, נטליה			
1		הברמס, ירגן			
3		הברמס, ירגן [תדפיס]			
1		הברפלד, דבורה			
6		הברפלד, יצחק			
1		הברר, ג'ואן ב			
1		הגדה של פסח			
1		הגדה של פסח תשל"ב			

תיקון עיולים – גרסה 18

אך כאשר ישנה רשומה עם קישור לרשומת זהות, לא ניתן לתקן עיולים.

פ [2]

חפש

דפדף

הצג

דפדוף

הכללת פרטים מורחבים מקובץ זהויות

כולל נתוני BIB/HOL

מאגר: EMY01

רשימת כותרות: מחברים

נקודת ההתחלה: ה

הכנס טקסט כולל:

נקה

שלח

	מס' רשומות	רמיזה	כותרות	פרטי זהויות
הרחבה	12		הבר, רונית	
שמירה כקבוצה	1		הבר, רות	
תקוה עיולים	3		הברד, ל. הון	
תקון תצוגה	1		הברון, חנן	
AUT Recheck	25		הברון, רנה	
			הברמן, אברהם מאיר	EMY, 1001 , aaa, UPD=Y
הצג	1		הברמן, ליסה	
שמות מקוצרות	1		הברמן, נטליה	
קטלוג	4		הברמס, ירגן	
	3		הברמס, ירגן [תדפיס]	

כפתור לא פעיל →

כותרת זו קשורה לרשומת זהויות →

תיקון עיולים – גרסה 20

החידוש בגרסה 20 הוא שניתן לתקן עיולים גם כאשר לרשומה יש קישור לרשומת זהויות.

מבט על [2]

ר
:חפש
:דפדף
:הצג

דפדוף

מאגר TST01
רשימת כותרות מחברים
נקודת ההתחלה יש
הכנס טקסט כולי:

הכללת פרטים מורחבים מקובץ זהויות
 כולל נתוני BIB/HOL
 חיפוש מילים בעיולים

נקה שלח

מס' רשומה	רמיזה	כותרות	פרטי זהויות
1		יש, גדי	--
4		יש, יעל TST10 1001, זהויות, abb, UPD=Y	--
1		יש, יעל, -1933	--
1		יש, יפה	--
1			--
1			--
2			--
1			--
2			--
1			--
2			--
1			--

החזרה
שמירה כקבוצה
תיקון עיולים
תיקון תצוגה
עוד בדיקת עיול
הצג
רשומות מקוצרות
קטלוג

ALEPH GUI

העיולים שנבחרו מכילים גם עיולים המקושרים לספריית הזהויות. אתה בטוח שברצונך לשנותם?

Yes No

לאחר לחיצה על כפתור "תיקון עיולים" נפתחת התיבה הזו

אופציית בחירה מתוך רשימה
בשדות MARC עם ערכים במיקומים קבועים
(כגון ,007 ,008 LDR)

הוספת רשימת ערכים לשדות מיקום קבוע

כאשר עומדים למשל על שדה 008 ברשומה ולוחצים על Ctrl+F נפתח טופס למילוי הערכים של השדה, כגון: שנה, מקום הוצאה לאור, שפה ועוד.

כאשר רוצים למשל לעדכן את מקום ההוצאה לאור או את השפה, צריך להכניס קוד עבור הערך הספציפי אותו רוצים להזין.

008 Fixed length data elements (BOOKS)

Date entered on file (00-05)	<input type="text"/>	Type of date (06)	<input type="text" value="00"/>
Date 1 (07-10)	<input type="text" value="2009"/>	Date 2 (11-14)	<input type="text"/>
Publication Place (15-17)	<input type="text" value="cau"/>	Illustration codes (18-21)	<input type="text"/> <input type="text"/> <input type="text"/> <input type="text"/>
Target audience (22)	<input type="text"/>	Form of item (23)	<input type="text" value="r"/>
Nature of contents (24-27)	<input type="text"/> <input type="text"/> <input type="text"/> <input type="text"/>	Govt. publication (28)	<input type="text"/>
Conference publ. (29)	<input type="text" value="0"/>	Festschrift (30)	<input type="text" value="0"/>
Index (31)	<input type="text" value="0"/>	Unspecified (32)	<input type="text"/>
Literary form (33)	<input type="text" value="0"/>	Biography (34)	<input type="text"/>
Language (35-37)	<input type="text" value="eng"/>	Modified record (38)	<input type="text"/>
Cataloging source (39)	<input type="text" value="d"/>		

הוספת רשימת ערכים לשדות מיקום קבוע

החידוש בגירסה 20 הוא שניתן לסדר רשימת ערכים לבחירה, למשל רשימת מקום ההוצאה לאור או רשימת השפות.

008 Fixed length data elements (BOOKS)

Date entered on file (00-05) [] s

Date 1 (07-10) 2009

Publication Place (15-17) cau

Target audience (22) []

Nature of contents (24-27) [] [] [] []

Conference publ. (29) 0

Index (31) 0

Literary form (33) 0

Language (35-37) eng

Cataloging source (39) d

Date 2 (11-14) []

Illustration codes (18-21) [] [] [] []

Form of item (23) r

Govt. publication (28) []

Festschrift (30) 0

Unspecified (32) []

Biography (34) []

Modified record (38) []

לחיצה על שלוש הנקודות תפתח את רשימת הערכים

List of Values

Sort by...
 Value
 Description

Enter Starting Point
cau

Value	Description
cau	California
cl	Chile
deu	Delaware
dk	Denmark
dr	Dominican Republic
ec	Ecuador
enk	England
er	Estonia
fi	Finland
flu	Florida
fr	France

Select
Cancel
Help

1. Messages 2. Tag Information 3. Browser 4. HOLD

008 BOOKS

00-05 Date entered on file

06 Type of date/publication status

- b No dates given; B.C. date involved
- c Continuing resource currently published
- d Continuing resource ceased publication
- e Detailed date
- i Inclusive dates of collection
- k Range of years of bulk of collection
- m Multiple dates
- n Dates unknown
- p Date of distribution/release/issue/production or recording session when different

ולפני שנעבור להדגמה חיה ב-GUI,
נודה לד"ר שחף הגפני על הרשימות המפורטות ששלח לנו.

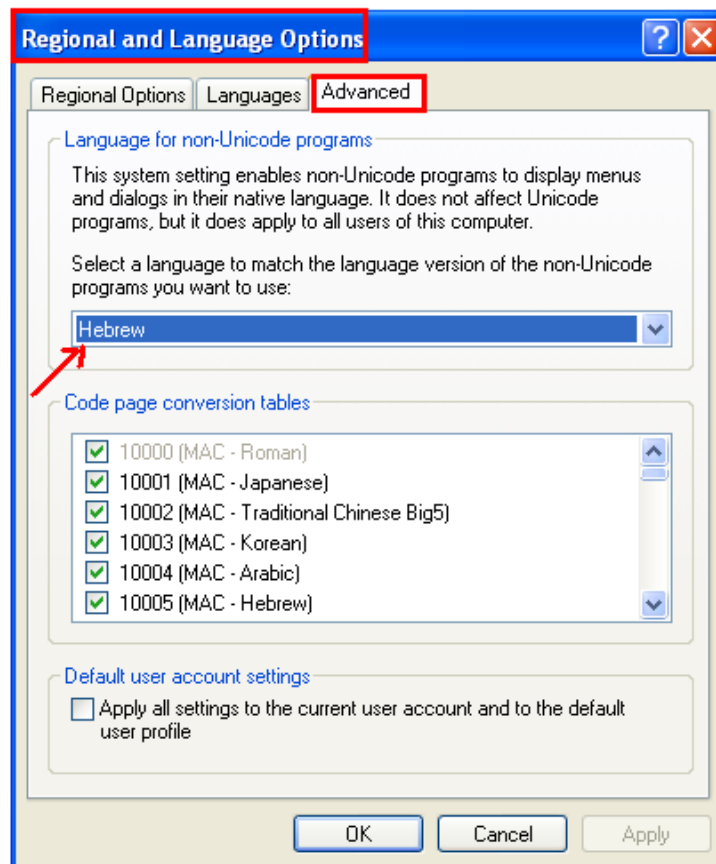
תמיכה מלאה ב-Unicode בכל השדות ב- GUI

הגדרת שפת ברירת המחדל של Windows

לפני גירסה 20, אם בחרנו את השפה העברית ב:

Start > control panel > regional and language options > advanced

היו מתעוררות לפעמים בעיות בתצוגת אותיות בשפות אחרות.



דוגמה 1: מספר מיון

בגירסה 18 אם נרצה למשל להוסיף מספר מדף באותיות בערבית (כאשר הגדרנו את המחשב שלנו לעבוד בעברית) בשורות מספר מדף ומיקום יופיעו סימני שאלה.

4. פר	5. רמות כתב עת	6. קישור למצאי	
02	מעמד פריט:	35593-10	ברקוד:
	שלב טיפול בפריט	MY1	תת-ספרייה
	זמת מיספור 1(A)(כרך)		אוסף:
	רמת מיספור 2(B)		מספר עותק
		ARTIC	סוג חומר
		0	נה קישורית
<input type="checkbox"/> מיקום זמני	0		מס' קישור
	???????		יון/מס' מיון
	... ????????		שני/מס' מיון
			תיאור:

דוגמה 1: מספר מיון

בגירסה 20, כשמקלידים בשורת מספר מדף ומיקום, ניתן לראות את השפה הערבית גם אם היא לא השפה המקומית המוגדרת במחשב.

The screenshot shows a library catalog search form with the following fields and labels:

- ברקוד: [Empty field]
- תת-ספרייה: IC1
- אוסף: [Empty field]
- מספר עותק: [Empty field]
- סוג חומר: [Empty field]
- גנה קישורית: 0
- מס' קישור: [Empty field]
- מיון/מס' מיון: [Empty field]
- שני/מס' מיון: [Empty field]
- תיאור: [Empty field]

Additional fields on the left side:

- מעמד פריט: [Empty field]
- שלב טיפול בפריט: [Empty field]
- רמת מיספור 1 (A) (כרך): [Empty field]
- רמת מיספור 2 (B): [Empty field]

There is a checkbox labeled "מיקום זמני" (Temporary location) which is currently unchecked. The Arabic text "العربية" is entered in the "מיון/מס' מיון" field and is highlighted with a red box.

דוגמה 2: שאילתת החיפוש

נערוך חיפוש בגירסה 18 עבור שלוש שפות: גרמנית - **Größe**, עברית - **שלום** וערבית - **شعبان**.

The screenshot displays the 'Advanced Search' interface. The 'Base' is set to 'USM01'. Three search terms are entered in separate fields, each with a dropdown menu set to 'Anywhere in the record': 'Größe', 'שלום', and 'شعبان'. The search terms are connected by 'AND' operators. The 'Refine' section is empty. The 'Cross' section has 'AND Sets' selected. The results table at the bottom shows the following data:

Request	Database	No Records
Words= Größe AND Words= שלום AND Words= شعبان	USM01	1

דוגמה 2: שאילתת החיפוש

כשאנו מסתכלים על התוצאות, השאילתא אינה מופיעה כראוי.

1. Brief List | 2. My Records | 3. Brief Records

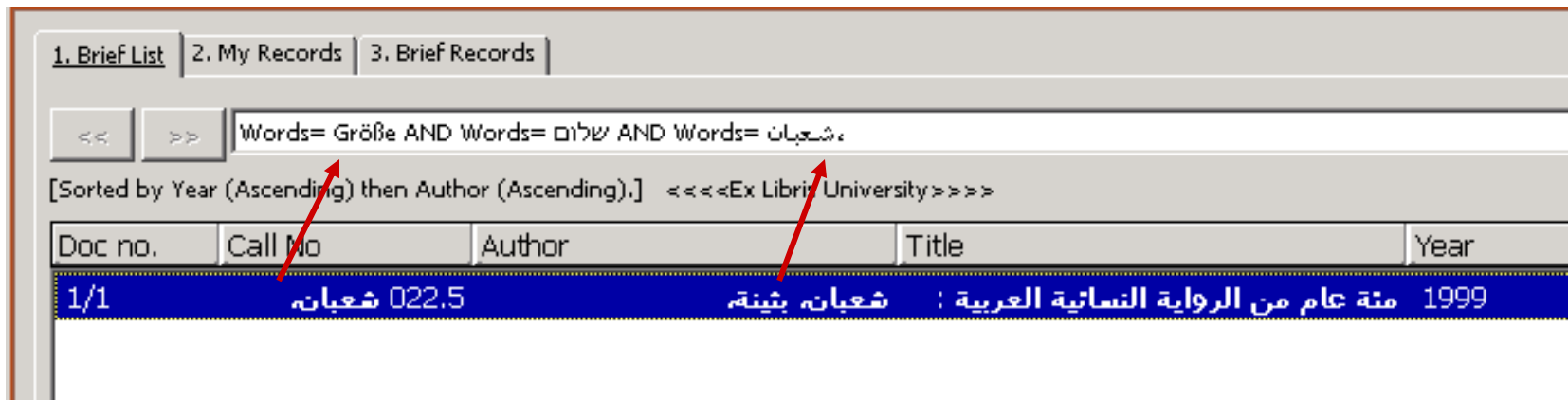
<< >> Words= Gr??e AND Words= שלום AND Words= ??????

[Sorted by Year (Ascending) then Author (Ascending).] <<<Ex Libris University>>>

Doc no.	Call No.	Author	Title	Year
1/1	022.5 شعبان	شعبان بئينة	مئة عام من الرواية النماية العربية :	1999

דוגמה 2: שאילתת החיפוש

נבצע את אותו חיפוש בגירסה 20 וכעת השאילתא מופיעה נכון.



The screenshot shows a library search interface with the following elements:

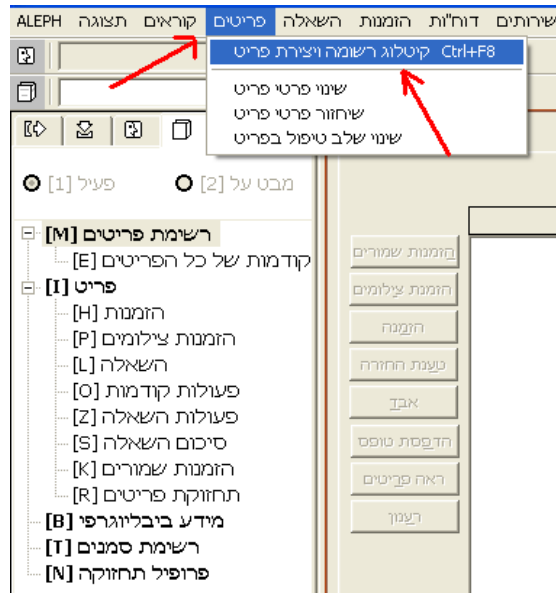
- Navigation tabs: 1. Brief List (selected), 2. My Records, 3. Brief Records
- Search query: Words= Größe AND Words= שלום AND Words= شعبان
- Sort order: [Sorted by Year (Ascending) then Author (Ascending).]
- Library name: <<<Ex Libris University>>>
- Table with columns: Doc no., Call No, Author, Title, Year
- Table content:

Doc no.	Call No	Author	Title	Year
1/1	022.5 شعبان	شعبان بنية	مئة عام من الرواية النسائية العربية :	1999

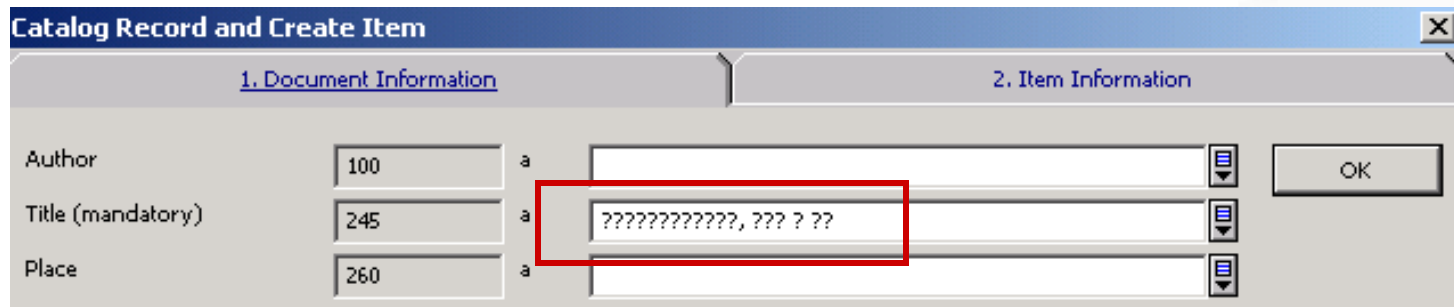
דוגמה 3: קיטלוג מהיר

שימוש בפונקציית הקיטלוג המהיר נעשה דרך מודול השאלה -> לשונית 'פריטים' -> 'קיטלוג רשומה ויצירת פריט'.

המערכת פותחת את הטופס אותו צריך למלא.



ככה זה נראה בגירסה 18:



דוגמה 3: קיטלוג מהיר

וכך זה נראה בגירסה 20:

Field	Value	Icon
Author	100	a
Title (mandatory)	245	a
Place	260	a

אותיות קיריליות (ואותיות נוספות אחרות) מופיעות בצורה טובה ותקינה.

פיצול תפריט 'עריכה' ל'פעולות עריכה' ו'עריכת טקסט'

פיצול תפריט עריכה

כאשר עורכים רשומה בגירסה 18, ניתן להגיע ל'תפריט עריכה' על-ידי לחיצה על כפתור ימני בעכבר.

תפריט עריכה זה כולל בתוכו את האפשרויות הבאות:
גזירה, העתקה, הדבקה ועוד.

ביטול	Ctrl+Z
חזרה על הפעולה	Ctrl+Y
פתיחת טופס	Ctrl+F
הרחבה מתבנית	Ctrl+E
עזרה עבור השדה	
איתור רשומה דומה	
סמני הרשומה	
שינוי פורמט הרשומה	
נא להקליד ערכי Unicode	F11
בחירת רשומת מצאי	
שדה חדש - בחירה מתוך רשימה	F5
שדה חדש - לפי הגדרות משתמש	F6
שינוי כיוון	F12
תת-שדה חדש	F7
חיפוש	▶
גזירה	▶
העתקה	▶
הדבקה	▶
מחק	▶
חיפוש	
החלפה	
בדיקת שדה	Ctrl+W
בדיקת רשומה	Ctrl+U
מיון רשומה	Ctrl+M
תיקון רשומה	
הפקת רשומה חדשה	
הצגת רשימת המקטלגים של הרשומה	
מקומי Owner הצגת	
הקלדת טקסט חופשי	Ctrl+F12
תצוגה מקדימה של לוח מועדי פרסום	

פיצול תפריט עריכה

בגירסה 20 פוצל תפריט העריכה לשני סוגי תפריטים:

1. עריכת טקסט
2. פעולות עריכה

פעולות עריכה	עריכת טקסט	ניהול רשומה	לא-מקומי	תים
פתיחת טופס			Ctrl+F	
הרחבה מתבנית			Ctrl+E	
עזרה עבור השדה				
איתור רשומה דומה				
סמני הרשומה				
שנוי פורמט הרשומה				
בחירת רשומת מצאי				
חיפוש בכותרות השדות של המאגר הנוכחי	F3			
חיפוש בכותרות השדות של מאגר אחר	Ctrl+F3			
חיפוש בכותרות תת-שדות של המאגר הנוכחי	F4			
חיפוש בכותרות תת-שדות של מאגר אחר	Ctrl+F4			
חיפוש אפשרויות תת-שדות	Ctrl+F8			
גלישה בדפדפן קטן				
בדיקת שדה	Ctrl+W			
בדיקת רשומה	Ctrl+U			
מיון רשומה	Ctrl+M			
תיקון רשומה				
הפקת רשומה חדשה				
הצגת רשימת המקטלגים של הרשומה				
תצוגת היסטוריית רשומה				
הצגת בעלים מקומי				
הקלדת טקסט חופשי	Ctrl+F12			
תצוגה מקדימה של לוח מועדי פרסום				
המרה Hangul Hanja				

עריכת טקסט	ניהול רשומה	לא-מקומי	זירותים
ביטול		Ctrl+Z	
חזרה על הפעולה		Ctrl+Y	
שדה חדש - בחירה מתוך רשימה	F5		
שדה חדש - לפי הגדרות משתמש	F6		
שנוי כיוון			
תת-שדה חדש	F7		
הקלדת ערכי יוניקוד	F11		
חיפוש			
החלפה			
גזירה	Ctrl+X		
גזירת תת-שדות			
גזירת שדות			
העתקה	Ctrl+C		
העתקת תת-שדה/תת-שדות	Ctrl+S		
העתקת שדה/שדות	Ctrl+T		
העתקת רשומה	Ctrl+D		
הדבקה	Ctrl+V		
הדבקת תת-שדה/תת-שדות	Alt+S		
הדבקת שדה/שדות	Alt+T		
הדבקת רשומה	Alt+D		
מחיקת תת-שדה/תת-שדות	Ctrl+F7		
מחיקת שדה/שדות	Ctrl+F5		
מחיקת רשומה מן השרת	Ctrl+R		

פיצול תפריט עריכה

לכן גם לחיצה ימנית תוביל לשני תפריטים:

- לחיצה ימנית רגילה בעכבר תביא אותנו לתפריט 'פעולות עריכה'
- לחיצה על כפתור ימני בעכבר + shift תביא אותנו לתפריט 'עריכת טקסט'

פעולות עריכה	
פתיחת טופס	Ctrl+F
הרחבה מתבנית	Ctrl+E
עזרה עבור השדה	
איתור רשומה דומה	
סמני הרשומה	
שינוי פורמט הרשומה	
בחירת רשומת מצאי	
חיפוש בכותרות השדות של המאגר הנוכחי	F3
חיפוש בכותרות השדות של מאגר אחר	Ctrl+F3
חיפוש בכותרות תת-שדות של המאגר הנוכחי	F4
חיפוש בכותרות תת-שדות של מאגר אחר	Ctrl+F4
חיפוש אפשרויות תת-שדות	Ctrl+F8
גלישה בדפדפן קטן	
בדיקת שדה	Ctrl+W
בדיקת רשומה	Ctrl+U
מיון רשומה	Ctrl+M
תיקון רשומה	
הפקת רשומה חדשה	
הצגת רשימת המקטלגים של הרשומה	
תצוגת היסטוריית רשומה	
הצגת בעלים מקומי	
הקלדת טקסט חופשי	Ctrl+F12
תצוגה מקדימה של לוח מועדי פרסום	
המרה Hangul Hanja	

ביטול	Ctrl+Z
חזרה על הפעולה	Ctrl+Y
שדה חדש - בחירה מתוך רשימה	F5
שדה חדש - לפי הגדרות משתמש	F6
שינוי כיוון	
תת-שדה חדש	F7
הקלדת ערכי יוניקוד	F11
חיפוש	עריכת טקסט
החלפה	
גזירה	Ctrl+X
גזירת תת-שדות	
גזירת שדות	
העתקה	Ctrl+C
העתקת תת-שדה/תת-שדות	Ctrl+S
העתקת שדה/שדות	Ctrl+T
העתקת רשומה	Ctrl+D
הד בקה	Ctrl+V
הד בקת תת-שדה/תת-שדות	Alt+S
הד בקת שדה/שדות	Alt+T
הד בקת רשומה	Alt+D
מחיקת תת-שדה/תת-שדות	Ctrl+F7
מחיקת שדה/שדות	Ctrl+F5
מחיקת רשומה מן השרת	Ctrl+R

הרעיון שעומד מאחורי שינוי זה

בגרסה 18 היו כמה אפשרויות בתפריט העריכה אשר הצריכו פתיחת אפשרויות נוספות באמצעות חיצים, כיום בגרסה 20 פיצלו את תפריט העריכה וכך האפשרויות שהיו בתוך החיצים נפרסו בתפריט והן זמינות יותר ונפרסות ישירות בעיני המשתמש.

ביטול	Ctrl+Z
חזרה על הפעולה	Ctrl+Y
פתיחת טופס	Ctrl+F
הרחבה מתבנית	Ctrl+E
עזרה עבור השדה	
איתור רשומה דומה	
סמני הרשומה	
שינוי פורמט הרשומה	
נא להקליד ערכי Unicode	F11
בחירת רשומת מצאי	
שדה חדש - בחירה מתוך רשימה	F5
שדה חדש - לפי הגדרות משתמש	F6
שינוי כיוון	F12
תת-שדה חדש	F7
חיפוש	
גזירה	
העתקה	
הדבקה	
מחק	
חיפוש	
החלפה	
בדיקת שדה	Ctrl+W
בדיקת רשומה	Ctrl+U
מיון רשומה	Ctrl+M
תיקון רשומה	
הפקת רשומה חדשה	
הצגת רשומת המקטלגים של הרשומה	
מקומי Owner הצגת	
הקלדת טקסט חופשי	Ctrl+F12
תצוגה מקדימה של לוח מועדי פרסום	

ביטול	Ctrl+Z
חזרה על הפעולה	Ctrl+Y
שדה חדש - בחירה מתוך רשימה	F5
שדה חדש - לפי הגדרות משתמש	F6
שינוי כיוון	
תת-שדה חדש	F7
הקלדת ערכי יוניקוד	F11
חיפוש	
החלפה	
גזירה	Ctrl+X
גזירת תתי-שדות	
גזירת שדות	
העתקה	Ctrl+C
העתקת תת-שדה/תתי-שדות	Ctrl+S
העתקת שדה/שדות	Ctrl+T
העתקת רשומה	Ctrl+D
הדבקה	Ctrl+V
הדבקת תת-שדה/תתי-שדות	Alt+S
הדבקת שדה/שדות	Alt+T
הדבקת רשומה	Alt+D
מחיקת תת-שדה/תתי-שדות	Ctrl+F7
מחיקת שדה/שדות	Ctrl+F5
מחיקת רשומה מן השרת	Ctrl+R

פתיחת טופס	Ctrl+F
הרחבה מתבנית	Ctrl+E
עזרה עבור השדה	
איתור רשומה דומה	
סמני הרשומה	
שינוי פורמט הרשומה	
בחירת רשומת מצאי	
חיפוש בכותרות השדות של המאגר הנוכחי	F3
חיפוש בכותרות השדות של מאגר אחר	Ctrl+F3
חיפוש בכותרות תת-שדות של המאגר הנוכחי	F4
חיפוש בכותרות תת-שדות של מאגר אחר	Ctrl+F4
חיפוש אפשרויות תתי-שדות	Ctrl+F8
גלישה בדפדפן קטן	
בדיקת שדה	Ctrl+W
בדיקת רשומה	Ctrl+U
מיון רשומה	Ctrl+M
תיקון רשומה	
הפקת רשומה חדשה	
הצגת רשימת המקטלגים של הרשומה	
תצוגת היסטוריית רשומה	
הצגת בעלים מקומי	
הקלדת טקסט חופשי	Ctrl+F12
תצוגה מקדימה של לוח מועדי פרסום	
המרה Hangul Hanja	

Thank You!

Meytal.Aharon@exlibrisgroup.com

